

## easyfilius – Releaseinformationen

Version 4.3.115



### easyfilius Vertrieb

#### Geschäftszeiten

Montag – Freitag 09:00 – 17:00 Uhr

Fon: +49 (0) 3722 – 713 685

Fax: +49 (0) 3722 – 797 685

E-Mail: [vertrieb@easyfilius.de](mailto:vertrieb@easyfilius.de)

### easyfilius Support

#### Geschäftszeiten

Montag – Freitag 09:00 – 18:00 Uhr

Fon: +49 (0) 3722 - 713 628

Fax: +49 (0) 3722 - 797 628

E-Mail: [support@easyfilius.de](mailto:support@easyfilius.de)



WICHTIGE INFORMATION .....	3
NEU: aetka Zubehörkonzept.....	3
NEU: Spalte für Artikelverfügbarkeit beim Toplieferanten in Belegen .....	4
NEU: Gesicherte PDFs nur noch für lager- oder umsatzbuchende Belege (DocuSIGN) .....	4
NEU: Freischaltpositionen in eigenen Belegtypen verwendbar .....	5
NEU: Umbuchungsbelege in der allgemeinen Belegübersicht einsehbar .....	5
NEU: Gebrauchtgeräte in assona Versicherung auswählbar .....	6
NEU: „Erst eigener Bestand, dann eLogistik“ entfernt .....	6
Anpassungen .....	7
Allgemein .....	7
Druck .....	7
FiBu.....	7
Freischaltung.....	7
Termine, Aufgaben, Notizen.....	7
Vorgänge.....	7

## WICHTIGE INFORMATION

Bitte beachten Sie außerdem, dass auch beim Überspringen von mehreren **easyfilius** Versionen (z.B. bei Update von Version 4.3.111 auf 4.3.115), alle Features und Änderungen der übersprungenen Releases enthalten sind. Lesen Sie deshalb immer alle zur Verfügung stehenden Releaseinformationen von unserer Homepage, um sich einen Gesamtüberblick zu verschaffen.

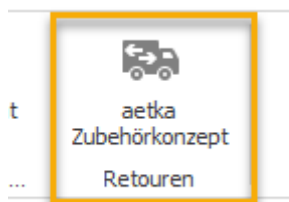
**Hinweis:** Da nicht alle Versionen auch tatsächlich freigegeben werden, kann es bei den Nummern der Releaseinformationen zu Lücken kommen. Der vollständige Gesamtüberblick über alle Funktionen und Änderungen ist aber durch die verfügbaren Dokumente gewährleistet.

**Achtung:** Die Verwendung von Schnittstellen wird ausschließlich in den letzten beiden **easyfilius** Programmversionen möglich sein. Sollten Sie bisher also sehr zögerlich mit Aktualisierungen umgegangen sein, beachten Sie, dass es dann zu Funktionseinschränkungen kommen kann. Gleichzeitig erfolgt der Support ebenfalls ausschließlich für die letzten beiden für OnPremise freigegebenen Programmversionen.

## NEU: aetka Zubehörkonzept

Viele aetka-Partner nehmen bereits heute am aetka Zubehörkonzept teil. Bisher galt es für die Teilnahme große „Excel-Tapeten“ zu wälzen, dabei die aktuellen Bestände abzugleichen und Bedarf zu ermitteln.

Die Funktion wurde jetzt in **easyfilius** hinzugefügt und befindet sich im Reiter Dienstleistungen.



Der sich öffnende Assistent bietet natürlich die Möglichkeit, über die Autofilter-Zeile bzw. das Suchfeld bestimmte Artikel zügig auffinden zu können oder auch nach den Rücksendemengen zu sortieren. Außerdem werden die Verfügbarkeiten bei aetka und die bereits bestellte Menge angezeigt. Darüber hinaus gibt es die Spalten für Retouren (rot) und Bestellungen (grün).

	Retoure ▼	Maximale Rücksen...	Bestellung
=	=	=	=
	15	0	0
	0	0	18
	0	0	0

Um die Voraussetzungen für die Rücksendung zu erfüllen, muss der neu bestellte Warenwert den Retourenwert übersteigen. Damit das immer Auge behalten werden kann, gibt es eine entsprechende Differenzbildung direkt unter der Tabelle.

Summe Retouren:	652,05 €
Summe Einkauf:	912,87 €
Differenz:	260,82 €

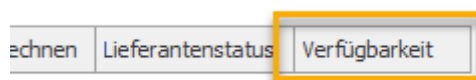
Sobald die Summe Einkauf die Summe der Retouren überschreitet, können Retoure und Bestellung ausgelöst werden. Dabei besteht die Möglichkeit, die Bestellung sofort elektronisch aufzusetzen, den Retourenlieferschein zu drucken und über das Standard-E-Mailprogramm eine E-Mail an die Retourenabteilung der aetka zu senden um die Retoure zu avisieren.

Somit wird der Prozess stark optimiert und vereinfacht.

### NEU: Spalte für Artikelverfügbarkeit beim Toplieferanten in Belegen

Gerade dann, wenn Artikel über den ganzen Tag hinweg verteilt zur Bestellung hinzugefügt werden und erst am Abend der Versand erfolgt, braucht es eine schnelle und einfache Möglichkeit, die Verfügbarkeit beim Toplieferanten für die gesammelten Artikel einzusehen.

Hierfür wurde die Spalte "Verfügbarkeit" im Reiter "Positionen" bei Bestellungen und Aufträgen eingeblendet.



### NEU: Gesicherte PDFs nur noch für lager- oder umsatzbuchende Belege (DocuSIGN)

Bisher wurden alle gedruckten Dokumente, ganz gleich ob Angebot, Rechnung, Kassenbeleg oder Dokumentvorlagen wie die Einwilligungserklärung im PDF/A-Format gespeichert. Das ist aber nur für lager- und umsatzbuchende Vorgänge erforderlich und verhindert beispielsweise im Fall der Einwilligung eine digitale Unterschrift mit automatischer Anlage am Partner.

Mit dem neuen Update bessern wir hier nach. Somit können digitale Lösungen wie beispielsweise DocuSIGN endlich vollumfänglich zum Einsatz kommen.

Wichtig hierbei ist, dass in der Druckvorschau

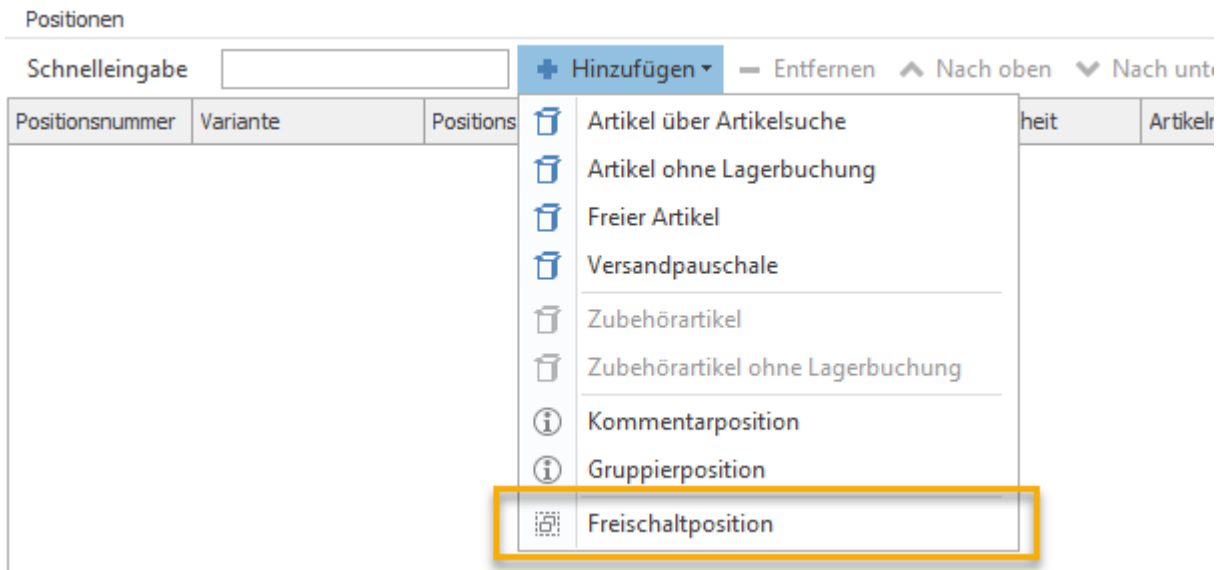
1. Der Haken für "Pdf im Standard-Viewer " öffnen gesetzt ist
2. Der Reader für die digitale Unterschrift im Windows als Standardapp für PDF konfiguriert ist
3. Die Funktion "Pdf erstellen" > "Als Anlage am Partner" ausgewählt wird

Anschließend wird das Dokument digital unterzeichnet, gespeichert und hängt inklusive Unterschrift am Partner an.

**NEU: Freischaltpositionen in eigenen Belegtypen verwendbar**

Oftmals ist es notwendig, für spezielle Prozesse im Tagesgeschäft gesonderte Vorgänge zu verwenden, um diese Fälle von den übrigen Standards abzugrenzen. Hierfür kommen häufig eigene Belegtypen zum Einsatz.

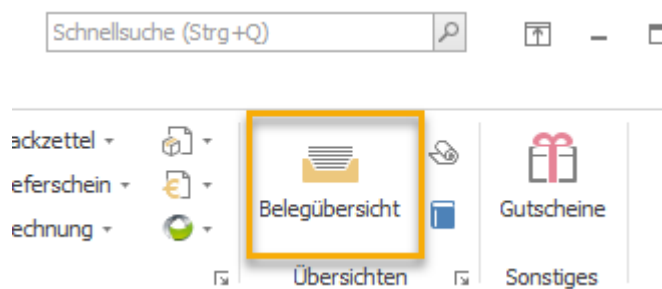
Mit dem neuen Update steht nun in eigenen Belegtypen auch die Freischaltposition zur Verfügung, welche weitere Möglichkeiten bietet, Spezialfälle abzubilden.



**NEU: Umbuchungsbelege in der allgemeinen Belegübersicht einsehbar**

Bisher gab es keine Möglichkeit, Umbuchungsbelege nachzudrucken und diese wurden auch nicht archiviert. Das hat sich jetzt geändert.

Über die allgemeine Belegübersicht sind erstellte Umbuchungen nun nachdruckbar.



Hierfür wurde auch eine Erweiterung der Belegtypen-Filterung in den Suchdetails vorgenommen.

**Belegübersicht**

Suche

Suchbegriff

Belegtyp

Belegstatus  Rücklieferschein

Datum von  Sammelieferschein für Reparaturgeräte

Partnernummer  Servicelieferschein an Kunde

Artikelnummer  Umbuchungsbeleg

Belegkontext  verschrottungsbeleg

Interne Referenz

Nur gedruckte

**NEU: Gebrauchteräte in assona Versicherung auswählbar**

Über assona können jetzt direkt über die Kasse auch Gebrauchteräte versichert werden. Hierfür wählen Sie den jeweiligen Produkttyp aus und versichern den entsprechenden Artikel.

**Versicherungsdaten**

Produkttyp-Gruppe

**i** Abschluss bis 3 Monate na

Produktgruppe

Gerätegruppe

myProtect Einmalzahlprodukt 24 Monate

myProtect Einmalzahlprodukt 24 Monate - Gebrauchteräte

myProtect Einmalzahlprodukt 12 Monate - Gebrauchteräte

myProtect Einmalzahlprodukt 12 Monate

myProtect Laufzeitprodukt - Gebrauchteräte

myProtect Laufzeitprodukt

Beachten Sie hierbei alle Hinweise in der Auswahl-/Eingabemaske.

**NEU: „Erst eigener Bestand, dann eLogistik“ entfernt**

Die Einstellung „erst eigener Bestand, dann eLogistik“ für den eLogistik-Status ist entfallen. Grund hierfür ist, dass dieser nicht mehr den ursprünglichen Zweck, den Erhalt der Verkaufshistorie bei Wechsel von eigenem Bestand auf eLogistik Bestand, erfüllt.

Somit stehen ab sofort nur noch folgende zwei Status zur Verfügung:

1. „Keine eLogistik“ (nach Abverkauf der letzten Bestandseinheit aus dem lokalen Bestand beendet sich das eBay Angebot automatisch)
2. „Nur eLogistik“ (nach Abverkauf der letzten Bestandseinheit aus dem Zentrallager bleibt das eBay Angebot als „nicht vorrätig“ online)

Ebay	
eLogistik	Keine eLogistik
eBay-Kategorie	Keine eLogistik
eHandels-Preis	Nur eLogistik

Im Zuge des Updates wurden bestehende Angebote mit der alten Auswahl folgendermaßen angepasst:

- ✓ „Keine eLogistik“ – wenn eigener Bestand vorhanden und die Differenz aus eigenem Bestand und Sicherheitsbestand größer 0 ist
- ✓ „Nur eLogistik“ – wenn es keinen eigenen Bestand gibt

## Anpassungen

### Allgemein

- ✓ Ein Fehler, der dazu führte, dass Auswahlfelder für Suchergebnisse auch beim Wechsel in andere Tabs offenblieben, ist behoben.

### Druck

- ✓ Der Briefkopf entspricht jetzt wieder DIN 5008.

### FiBu

- ✓ Ein Fehler beim DATEV-Export in Verbindung mit der Option "Rechnungsnummer in Belegfeld 2 exportieren" ist behoben.

### Freischaltung

- ✓ Der Abgleich von Artikel-Provisionseinschränkungen funktioniert wieder korrekt.

### Termine, Aufgaben, Notizen

- ✓ Die Übersicht der Termine aktualisiert sich jetzt korrekt, wenn im Hintergrund Änderungen vorgenommen worden sind.

### Vorgänge

- ✓ Die Anzeige der Positionsnummern von Unterpositionen oder Stücklisten ist jetzt wieder korrekt.

\*1 eHandel (aetka Onlinemarktplatz) ist nur verfügbar für Partner der aetka AG.

\*2 die automatische Bestandsoptimierung ist nur verfügbar für Partner der aetka AG.

\*3 Elektronische Avisierung von Reparaturen an die w-support.com ist nur verfügbar in Verbindung mit gültiger und autorisierter KOMSA-Kundennummer.